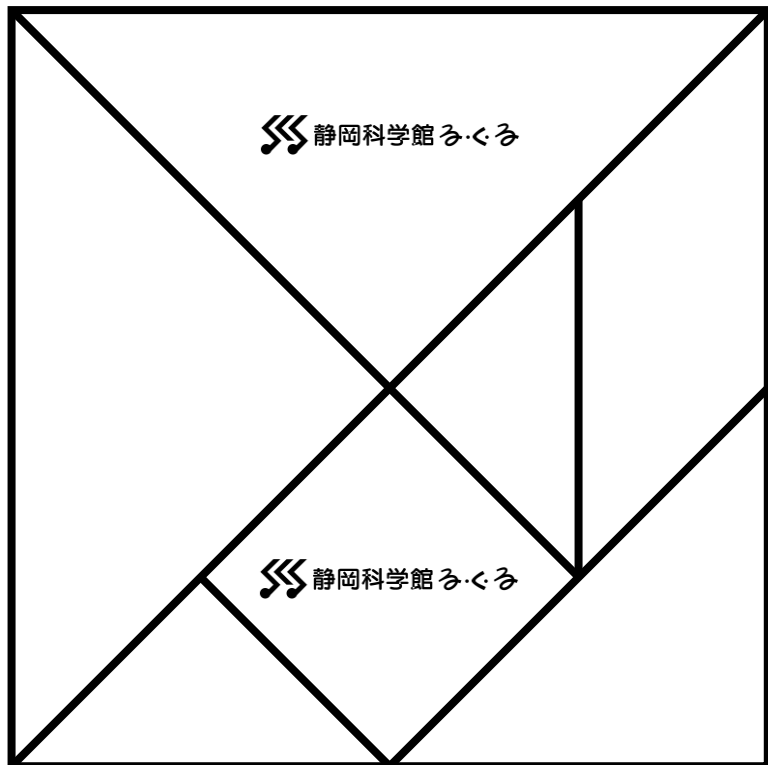


パズルを作^{つく}って遊^{あそ}ぼう！

【パズルの作^{つく}り方^{かた}】

- ① 右の図形を、線にそって切りとります。厚紙にはってから切ると、遊^{あそ}びやすくなるよ。
- ② 7つのピースができれば完成^{かんせい}。いろいろな形を作^{つく}って遊^{あそ}ぼう！



いろ色をぬったり、シールを貼^はって自分だけのパズルを作^{つく}ろう！

る・く・るからの挑^{ちょうせんじょう}戦^{せん}状^{じょう}！


7つのピースを組^くみあわせて、6つの形を作^{つく}ってみよう！

ピースの向^むきを変^かえてみると、上^{じょうず}手にできるかも。


完成したら写^{しゃしん}真^{しん}をとって、る・く・るに見^みせにきてね。

見^みせてくれた人^{ひと}には、素^{すてき}敵^{てき}なノベルティをプレゼ^んトします。


(有効期限^{ゆうこうきげん}：8月30日(日)まで。1回^{かい}のご提^{ていじ}示^しで1名^{めい}様^{さま}まで有効^{ゆうこう}。)




つか
ピースを3つ使うよ




つか
ピースを3つ使うよ




つか
ピースを4つ使うよ



つか
ピースを6つ使うよ



つか
ピースを7つ使うよ



つか
ピースを7つ使うよ